



Powiatowy Ośrodek Interwencji Kryzysowej  
w Górze Kalwarii  
Ul. Ks. Sajny 2A  
05-530 Góra Kalwaria  
Tel.: /22/ 757-68-20

**Diagnoza  
zjawiska  
przemocy  
w powiecie  
Piaseczyńskim**

**2021/2022**

Diagnozę rozmiaru zjawiska przemocy w rodzinie przeprowadzono w oparciu o dane uzyskane z gminnych (Konstancin-Jeziorna, Góra Kalwaria, Lesznowola, Prażmów, Tarczyn) ośrodków pomocy społecznej, posterunków i komisariatów policji oraz od zespołu interdyscyplinarnego przy Miejsko – Gminnym Ośrodku Pomocy Społecznej w Piasecznie, a także Prokuratury Rejonowej w Piasecznie oraz Sądu w Piasecznie i Powiatowego Centrum Pomocy Rodzinie w Piasecznie.

Tabela 1. pokazuje, jak wiele Niebieskich Kart zostało założonych w poszczególnych gminach i jakie instytucje to zainicjowały. Liczba prowadzonych procedur wskazuje na skuteczność służb i świadczy o współpracy ośrodków pomocy społecznej i policji w danej gminie. Zebrane informacje jasno ukazują, iż w powiecie piaseczyńskim spadła liczba założonych Niebieskich Kart (z 309 w 2021 r. do 293 w 2022 r.). Najbardziej aktywne w tym obszarze były Policja i Ośrodki Pomocy Społecznej. Zmniejszyła się liczba Niebieskich Kart założonych przez OPS-y z 60 w 2021 r. do 49 w 2022 r. Podobnie w przypadku Niebieskich Kart założonych przez Policję, ich liczba spadła z 209 w 2021 r. do 196 w 2022 r. Można zaobserwować zwiększony udział Oświaty w procedurze Niebieskich Kart, wzrost z 25 w 2021 r. do 35 w 2022 r. Zmalała również ilość Niebieskich Kart założonych przez Ochronę Zdrowia z 15 w 2021 r. do 13 w 2022 r. Największą ilość Niebieskich Kart założonych przez Policję odnotowano w gminie Piaseczno było ich 99 w 2022 r. o 4 więcej niż w roku 2021.

Przemoc w powiecie piaseczyńskim dotyczyła głównie kobiet. W 2022 r. zarejestrowano 250 tego typu przypadków, co stanowi spadek o 16 zgłoszeń w porównaniu z ubiegłym rokiem. Na przestrzeni lat ubiegłych spadła liczba przypadków przemocy wobec osób z niepełnosprawnością w 2021 r. odnotowano 5 zgłoszeń a w 2022 r. tylko 1.

Kolejnym zjawiskiem jest spadek przemocy wobec osób powyżej 65 r.ż z 24 w 2021 r. do 8 w 2022 r.

Na uwagę również zasługuje fakt wzrostu ofiar przemocy wśród mężczyzn. W 2021 r. odnotowano 62 takie przypadki a w 2022 r. 71. (Tabela 2)

Najczęstszą formą przemocy w rodzinie jest przemoc psychiczna 278 przypadków w 2022 r. oraz przemoc fizyczna 250 przypadków w 2022 r. Z analizy dostarczonych danych można zaobserwować zjawisko nasilania się przypadków zaniedbania z 16 w 2021 r. do 29 w 2022 r. Przemocy w sferze seksualnej została na taki samym poziomie odnotowano 17 zgłoszeń. Na przestrzeni lat 2021-2022 zauważać możemy minimalny spadek przemocy ekonomicznej z 41 przypadków do 38. (Tabela 3.)

Sprawcami przemocy są najczęściej mężczyźni zarejestrowano 235 takich przypadków w 2022 r. jednak możemy zauważyć, że przemoc ze strony mężczyzn spadła o 35 przypadków w porównaniu z 2021 r. Natomiast wzrosła liczba kobiet stosujących przemoc z 47 przypadków do 56.

Ze strony nieletnich w 2022 r. zanotowano 1 przypadek przemocy. (Tabela 4.)

Ogólna liczba interwencji związanych z przemocą domową w całym Powiecie Piaseczyńskim wzrosła z 579 w 2021 r. do 749 w 2022 r.

Najwięcej interwencji domowych związanych z przemocą, zanotowanych przez Policję przeprowadzono w gminie Lesznowola. Ich liczba jednak spadła w porównaniu z 2021 r. (z 278 w 2021 r. do 221 w 2022 r.).

Niektóre z gmin odnotowały niewielki spadek liczby interwencji domowych np. w Tarczynie z 27 w 2021 r. do 23 w 2022 r. oraz w Prażmowie z 9 w 2021 r. do 7 w 2022 r.

W gminie Piaseczno odnotowano 54 interwencje, czyli o 7 przypadków więcej w porównaniu do roku 2021.

Jednak najbardziej niepokojącym zjawiskiem jest bardzo duży wzrost interwencji domowych w gminach Góra Kalwaria ze 193 w roku 2021 do 272 w roku 2022 oraz w **gminie Konstancin-Jeziorna z 21 w 2021 r. do aż 168 w 2022 r.** (Tabela 5)

W związku z przypadkami przemocy w rodzinie odnotowanymi przez Policję można zaobserwować ciekawe zjawisko jakim jest przewaga przypadków przemocy psychicznej nad przypadkami przemocy fizycznej. Ogółem w Powiecie Piaseczyńskim zanotowano 204 przypadki przemocy psychicznej oraz 147 przypadków przemocy fizycznej. Największą liczbę przypadków przemocy psychicznej zanotowano w gminie Piaseczno 91 w 2022 roku.

Na uwagę zasługuje również fakt, że wzrosła liczba przypadków przemocy seksualnej z 2 przypadków w 2021 r. do 8 w 2022 r. (Tabela nr 6).

Z danych przesłanych przez Policję jasno wynika, iż w Powiecie Piaseczyńskim wśród osób stosujących przemoc pod wpływem alkoholu lub innych używek 126 to mężczyźni a 12 to kobiety. (Tabela 7)

W całym powiecie największą liczbę osób, które są podejrzane o stosowanie przemocy według danych Policji, stanowią mężczyźni 183 w 2022 r. Najliczniejsza grupa osób, wobec których istnieje podejrzenie dotknięcia przemocą to kobiety 191 w 2022 r. (Tabela 8,9).

W całym powiecie w 2022 r. policja nie odnotowała żadnego przypadku umieszczenia dzieci w rodzinie zastępczej lub w placówce opiekuńczo wychowawczej. (Tabela 10).

Natomiast z danych Powiatowego Centrum Pomocy Rodzinie w Piasecznie wynika, że w wyniku ich działalności w pieczy zastępczej w 2022 roku zostało umieszczonych 34 dzieci. (Tabela 11)

Ponadto Policja stwierdziła 108 postępowań przygotowawczych z art. 207 K.K., wszczęła 257 postępowań z tego artykułu oraz zakończyła 244 sprawy. (Tabela 12)

Przemoc w rodzinie jest wg art. 207 Kodeksu Karnego z dnia 6 czerwca 1997 r. określona jako znęcanie się nad rodziną. Sąd Najwyższy wielokrotnie w swoich orzeczeniach precyzował sposób rozumienia pojęcia „znęcania się”. Istotą przestępstwa znęcania się nad rodziną jest inne jakościowo zachowanie się sprawcy wobec pokrzywdzonego, odmienne od przypadków znieważania, naruszenia

nietykalności cielesnej itp. ponieważ zakłada zaistnienie przewagi po stronie sprawcy nad ofiarą. Zachowanie osoby stosującej przemoc w rodzinie może nie wyczerpywać znamion przestępstwa art. 207 § 1 KK, ale może wyczerpywać jednostkowo znamiona przestępstw określonych w innych artykułach KK, np. ciężki uszczerbek na zdrowiu, naruszenie czynności narządu ciała lub rozstrój zdrowia, groźbę karalną, zmuszanie, przestępstwo zgwałcenia, obcowanie płciowe z małoletnim, uchylanie się od płacenia alimentów, naruszenie nietykalności.

W Sądzie Rejonowym w Piasecznie w 2022 roku prowadzono 66 spraw opisanych w art. 207§1kk<sup>1</sup>, wydano 36 wyroków skazujących. Z art.190§1kk prowadzono 59 spraw i wydano 32 wyroki skazujące z tego artykułu.

W Prokuraturze Rejonowej w Piasecznie w 2022 r. zarejestrowano 162 sprawy o czyn z 207§1kk, czyli o 62 sprawy mniej w porównaniu do roku 2021. Z danych prokuratury wynika, że w 2022 roku ofiarami przemocy dotkniętych było 136 kobiet oraz 26 mężczyzn.

W 2022 r. prokuratura skierowała do sądu 57 aktów oskarżenia. W 31 sprawach odmówiła wszczęcia dochodzenia, a w 92 postępowanie zostało umorzone.

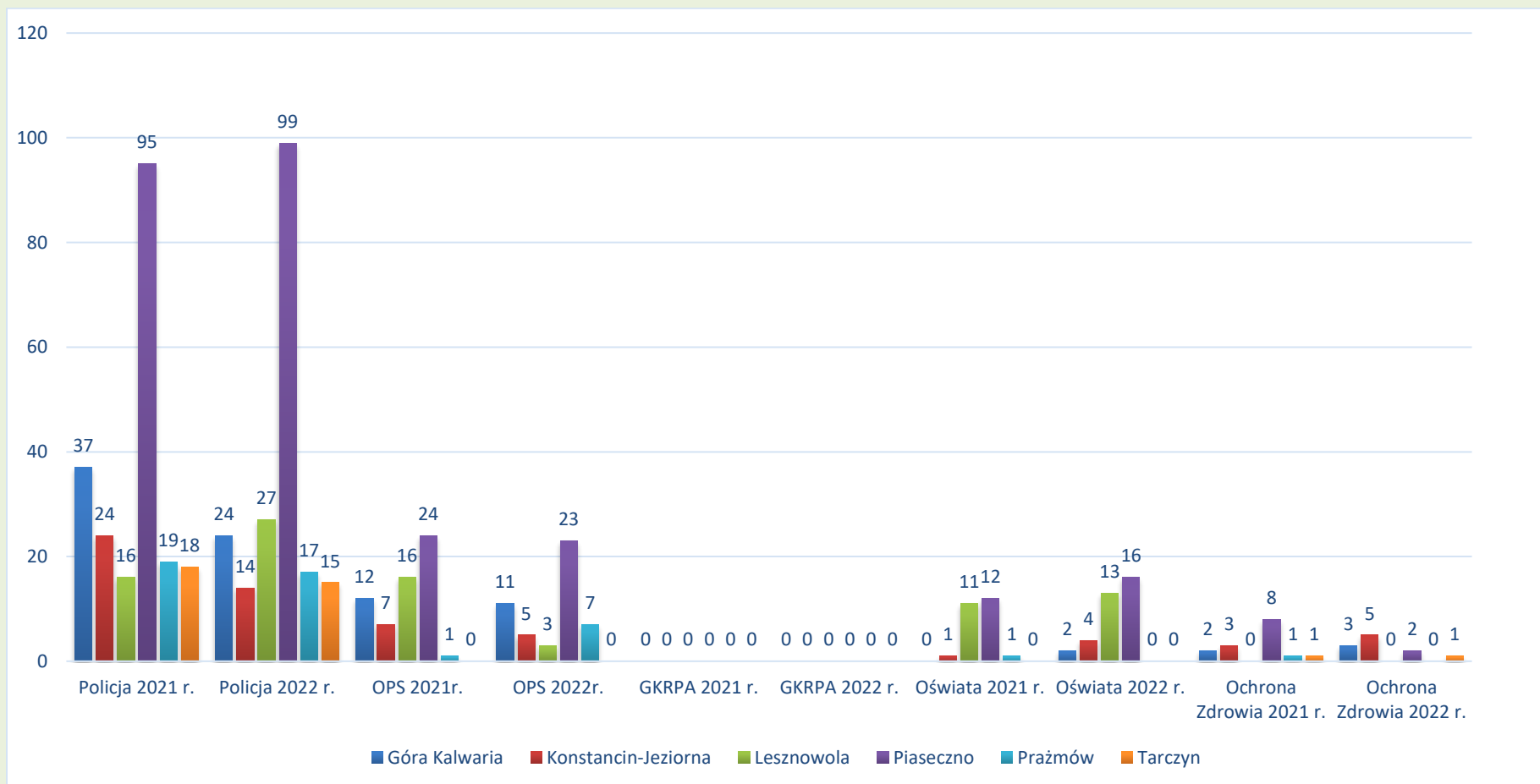
---

<sup>1</sup> 207 §1 KK- Kto znęca się fizycznie lub psychicznie nad osobą najbliższą lub nad inną osobą pozostającą w stałym lub przemijającym stosunku zależności od sprawcy, podlega karze pozbawienia wolności od 3 miesięcy do lat 5.

**Tabela 1. Liczba Niebieskich Kart w poszczególnych gminach powiatu piaseczyńskiego**  
(z rozbiem na instytucje inicjujące procedurę).

GMINA	Liczba NK Policja		Liczba NK OPS		Liczba NK GKRPA		Liczba NK Oświata		Liczba NK Ochrona Zdrowia		Liczba NK OGÓLEM	
	2021 r.	2022r.	2021 r.	2022 r.	2021 r.	2022r.	2021 r.	2022 r.	2021 r.	2022 r.	2021 r.	2022r.
GÓRA KALWARIA	37	24	12	11	0	0	0	2	2	3	51	40
KONSTANCIN-JEZIORNA	24	14	7	5	0	0	1	4	3	5	35	28
LESZNOWOLA	16	27	16	3	0	0	11	13	0	2	43	45
PIASECZNO	95	99	24	23	0	0	12	16	8	2	139	140
PRAŻMÓW	19	17	1	7	0	0	1	0	1	0	22	24
TARCZYN	18	15	0	0	0	0	0	0	1	1	19	16
<u>OGÓLEM:</u>	209	196	60	49	0	0	25	35	15	13	309	293

**Wykres 1: Ogólna liczba niebieskich kart w gminach Powiatu Piaseczyńskiego, porównanie roku 2021 oraz 2022.**



**Wykres 2: Niebieskie karty z podziałem na instytucje inicjujące procedurę.**

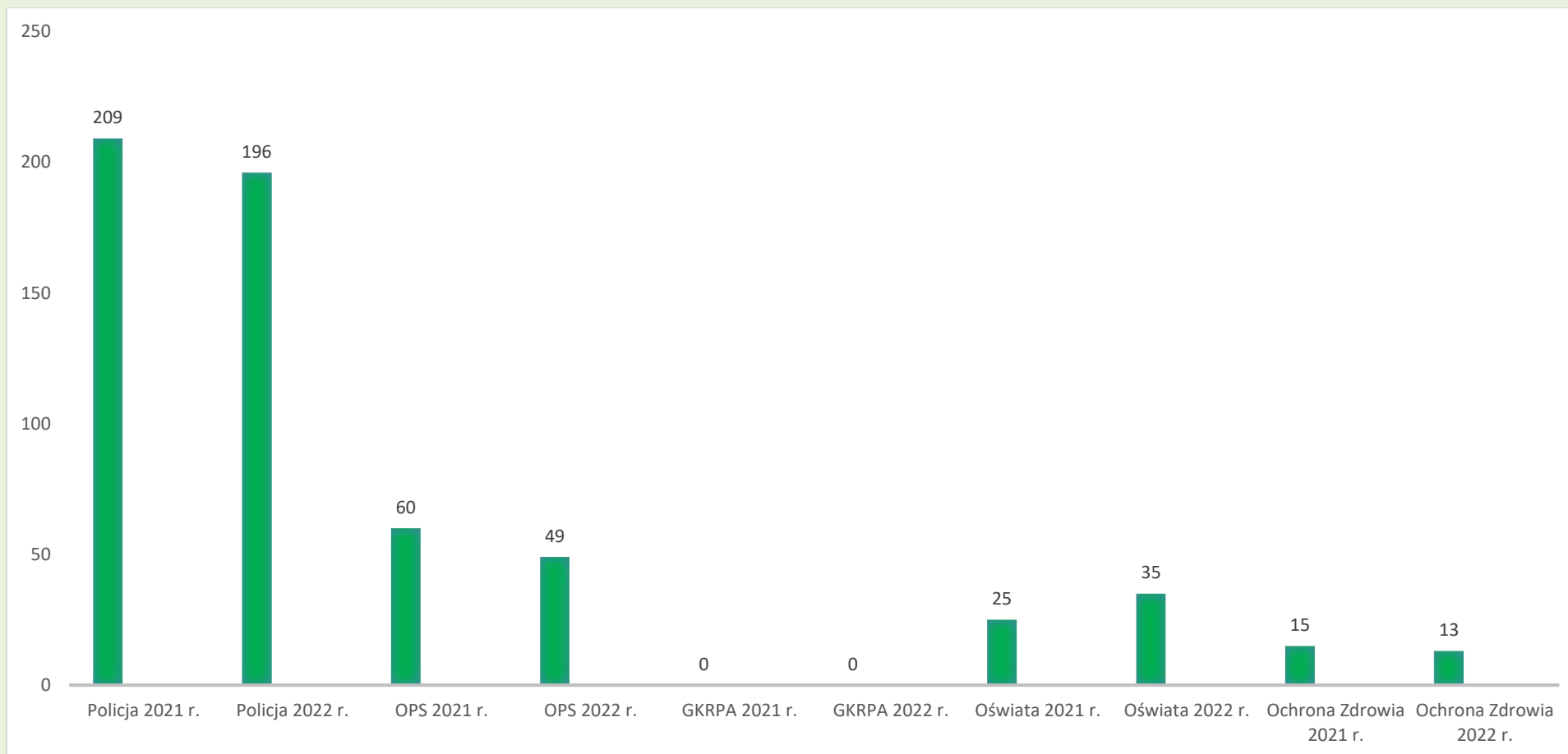
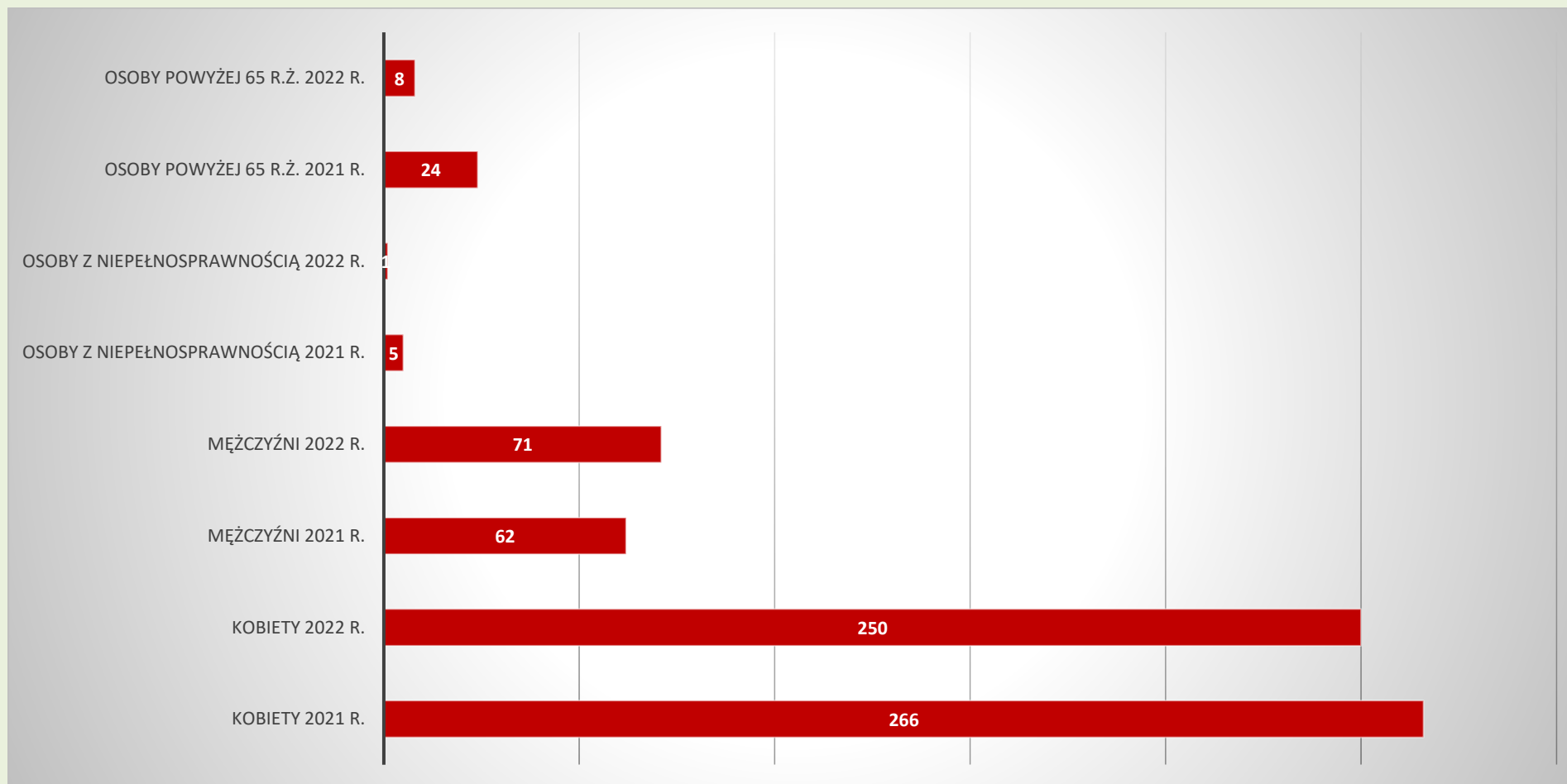


Tabela 2. Liczba osób, wobec których istnieje podejrzenie, że są dotknięte przemocą w rodzinie ( dane z OPS-ów).

Liczba osób dotkniętych przemocą w rodzinie								
GMINA	Kobiety		Mężczyźni		Osoby z niepełnosprawnością		Osoby powyżej 65 r. ż.	
	2021 r.	2022 r.	2021 r.	2022 r.	2021 r.	2022 r.	2021 r.	2022 r.
GÓRA KALWARIA	48	39	5	5	0	0	8	0
KONSTANCIN-JEZIORNA	27	24	8	6	1	1	5	1
LESZNOWOLA	30	30	13	12	0	0	2	1
PIASECZNO	126	123	33	44	0	0	8	5
PRAŻMÓW	19	21	0	2	3	0	0	1
TARCZYN	16	13	3	2	1	0	1	0
<u>OGÓŁEM:</u>	266	250	62	71	5	1	24	8



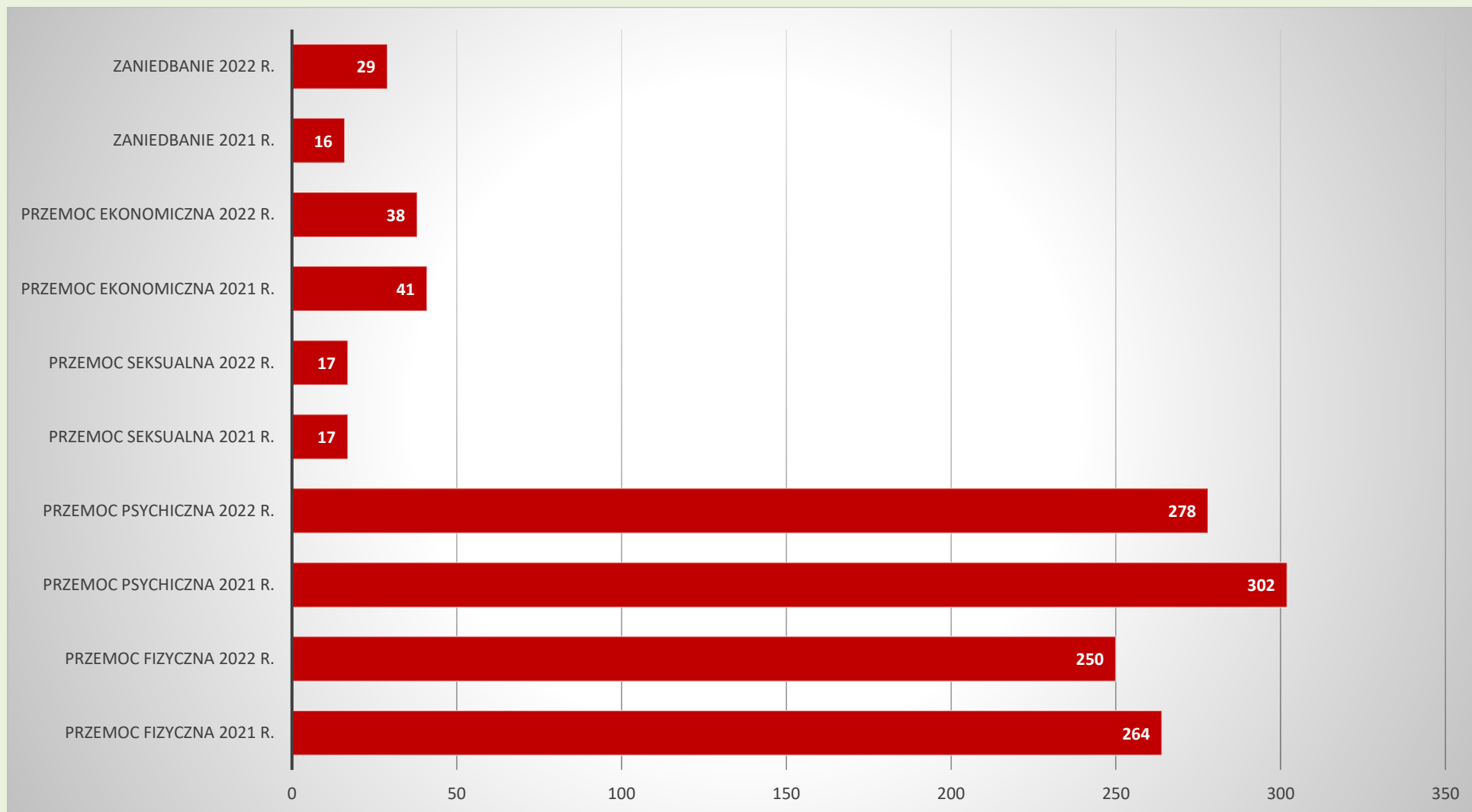
**Wykres 3: Osoby, wobec których istnieje podejrzenie, że są dotknięte przemocą w powiecie piaseczyńskim.**



**Tabela 3. Liczba osób, co do których istnieje podejrzenie, że doświadczają przemocy w rodzinie w rozbiciu na poszczególne rodzaje przemocy ( dane z OPS-ów).**

GMINA	Przemoc fizyczna		Przemoc psychiczna		Przemoc seksualna		Przemoc ekonomiczna		Zaniedbanie	
	2021 r	2022 r.	2021 r.	2022 r.	2021 r.	2022 r.	2021 r.	2022 r.	2021 r.	2022 r.
GÓRA KALWARIA	46	37	51	40	1	1	3	2	4	3
KONSTANCIN- JEZIORNA	23	15	23	22	0	2	2	3	0	3
LESZNOWOLA	40	45	43	45	4	3	7	2	0	2
PIASECZNO	132	122	144	133	11	11	25	26	12	16
PRAŻMÓW	21	18	22	23	1	0	4	4	0	5
TARCZYN	2	13	19	15	0	0	0	1	0	0
<u>OGÓŁEM:</u>	264	250	302	278	17	17	41	38	16	29

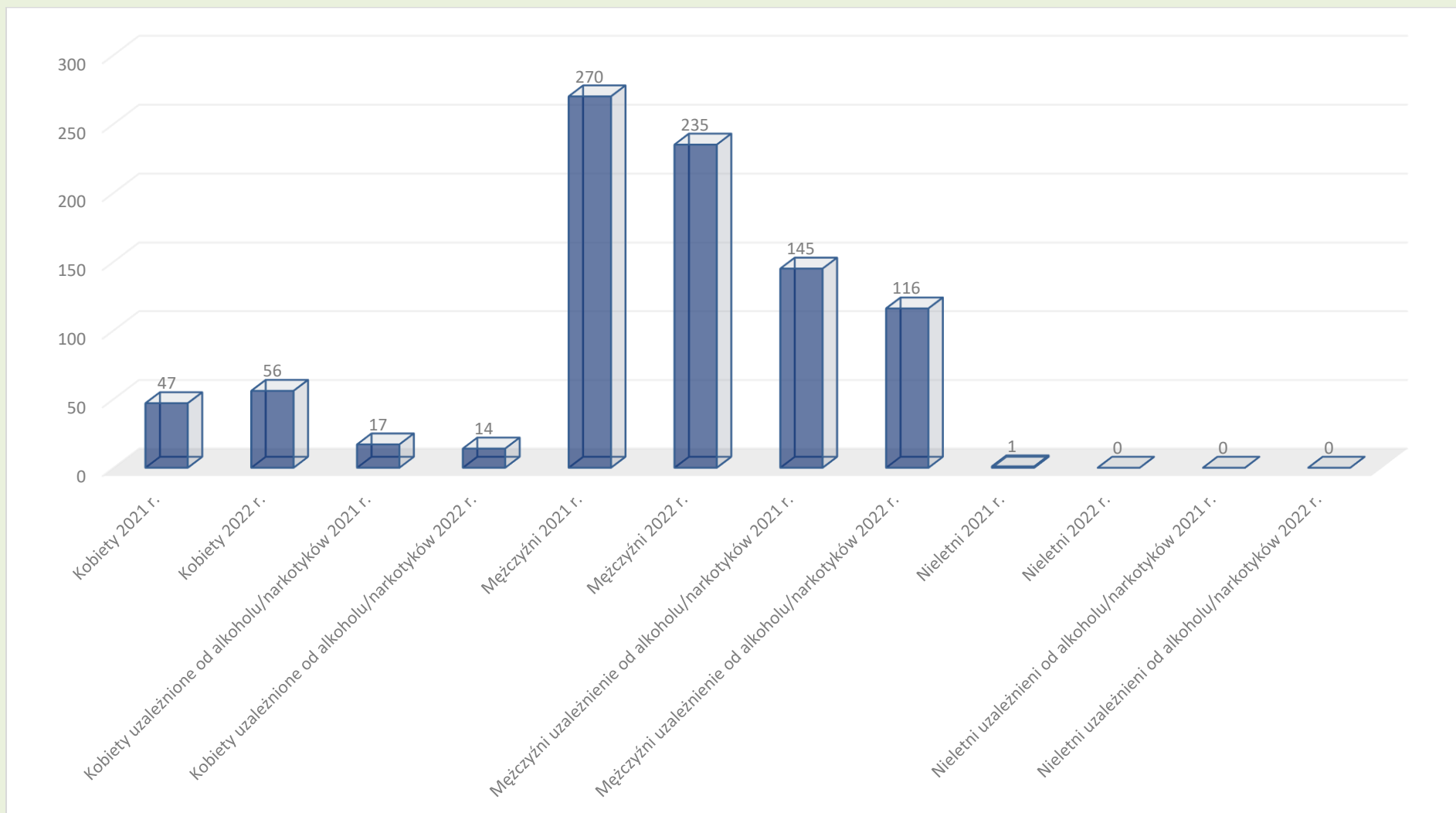
**Wykres 4: Rodzaje przemocy w Powiecie Piaseczyńskim w 2021 oraz 2022 r.**



**Tabela 4. Liczba osób, wobec których istnieje podejrzenie, że stosują przemoc w rodzinie (dane z OPS-ów).**

Liczba osób stosujących przemoc w rodzinie												
GMINA	Kobiety		Kobiety uzależnione od alkoholu/narkotyków		Mężczyźni		Mężczyźni uzależnieni od alkoholu/narkotyków		Nieletni		Nieletni uzależnieni od alkoholu / narkotyków	
	2021r.	2022 r.	2021r.	2022 r.	2021r.	2022 r.	2021r.	2022 r.	2021r.	2022 r.	2021r.	2022 r.
GÓRA KALWARIA	5	4	3	1	46	36	19	12	0	0	0	0
KONSTANCIN-JEZIORNA	5	6	1	0	38	21	11	4	0	0	0	0
LESZNOWOLA	8	7	3	1	35	33	8	4	0	0	0	0
PIASECZNO	26	32	10	7	116	112	88	77	b/d	0	b/d	0
PRAŻMÓW	0	5	0	5	19	19	11	17	0	0	0	0
TARCZYN	3	2	0	0	16	14	8	2	1	0	1	0
<u>OGÓŁEM:</u>	47	56	17	14	270	235	145	116	1	0	0	0

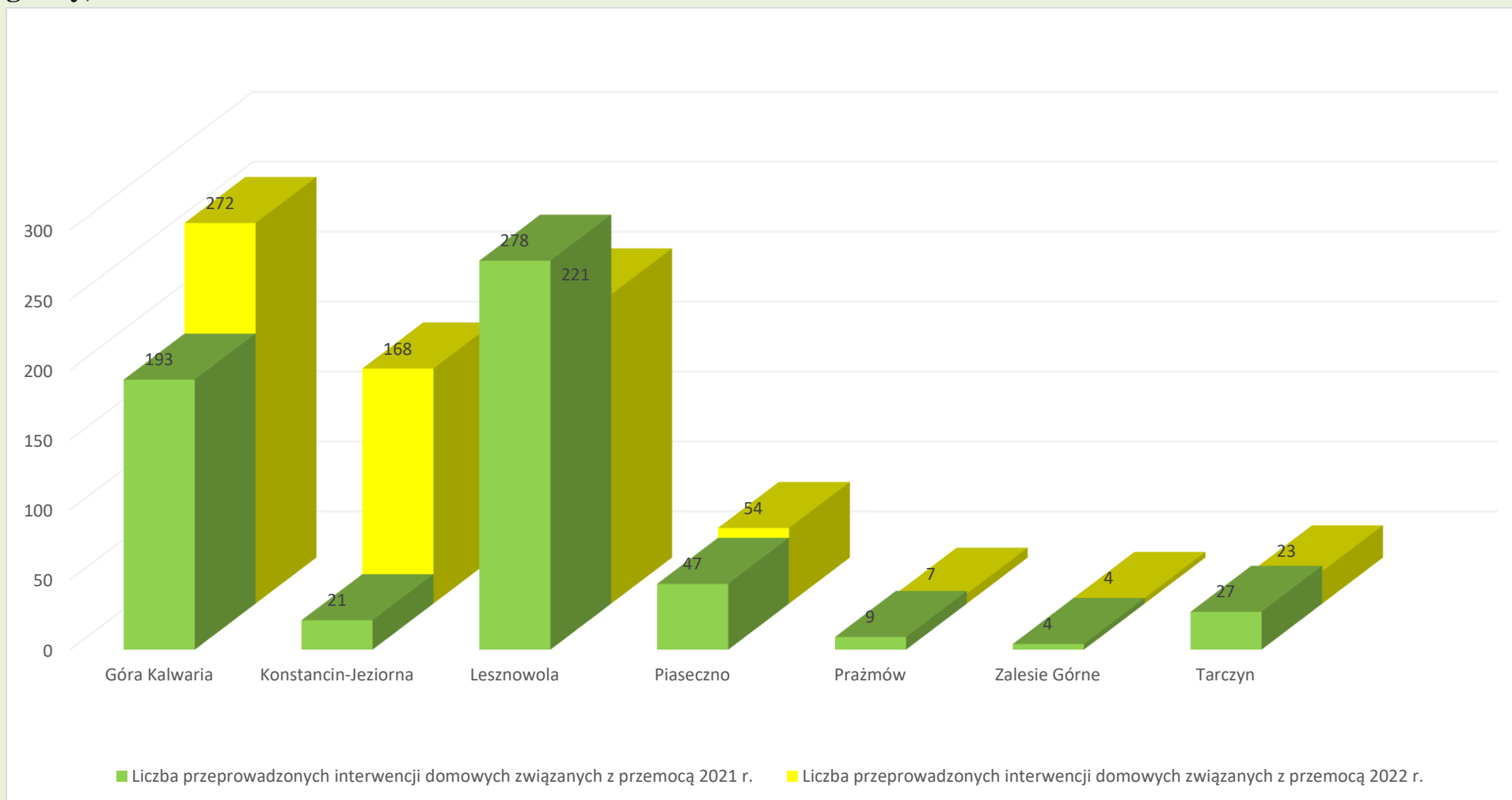
**Wykres 5: Liczba osób, które są podejrzane, że stosują przemoc w rodzinie w roku 2021 oraz 2022.**




**Tabela 5. Liczba przeprowadzonych przez Policję interwencji domowych związanych z przemocą w latach 2021/2022.**

GMINA	Liczba przeprowadzonych interwencji domowych związanych z przemocą	
	2021 r.	2022 r.
GÓRA KALWARIA	193	272
KONSTANCIN-JEZIORNA	21	168
LESZNOWOLA	278	221
PIASECZNO	47	54
PRAŻMÓW	9	7
ZALESIE GÓRNE	4	4
TARCZYN	27	23
<u>OGÓLEM:</u>	579	749

**Wykres 6: Liczba przeprowadzonych przez Policję interwencji domowych związanych z przemocą, z podziałem na gminy, w latach 2021/2022.**



**Wykres 7: Ogólna liczba przeprowadzonych przez Policję interwencji domowych związanych z przemocą, z podziałem na lata 2021/ 2022.**

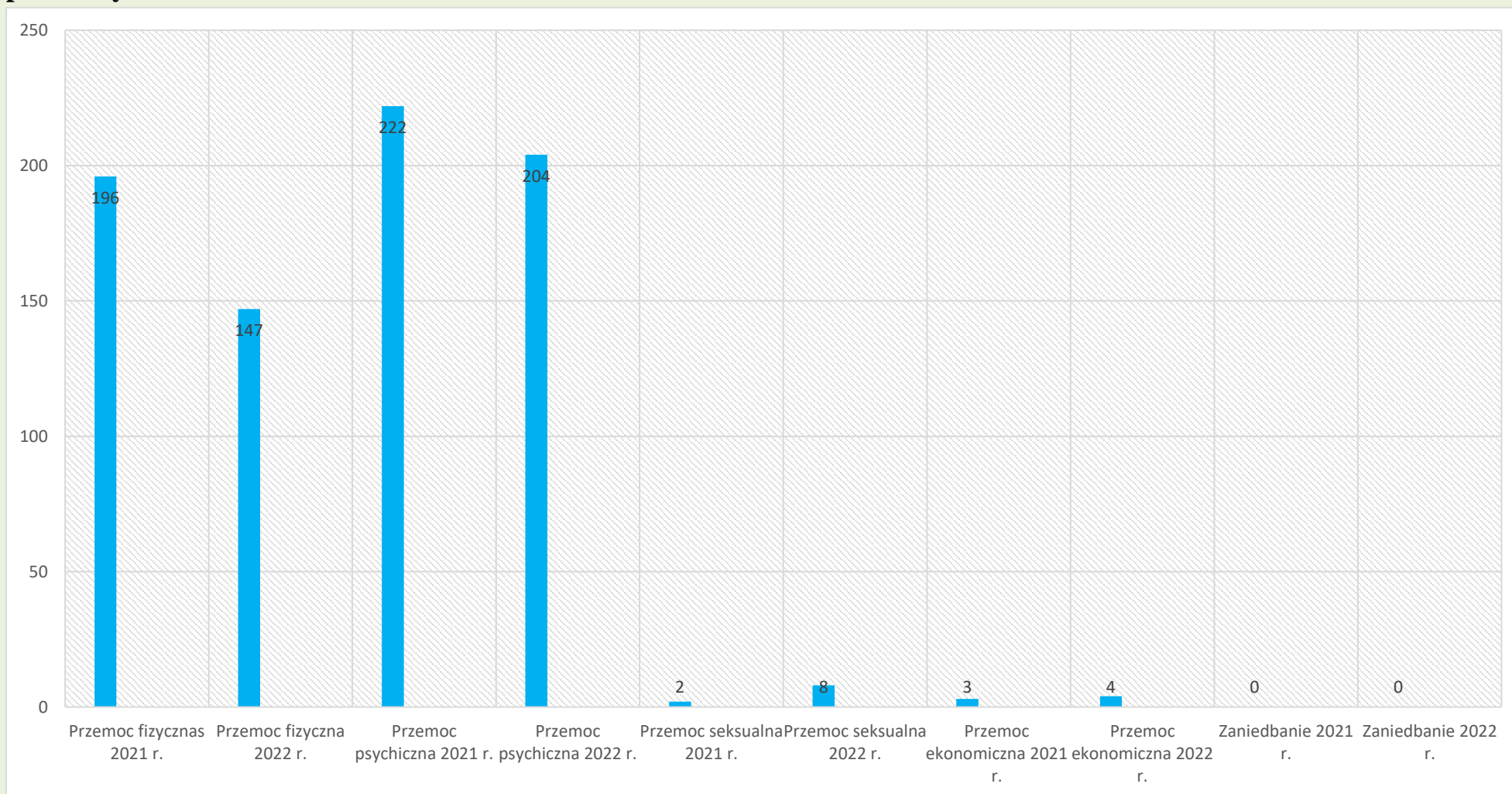




**Tabela 6. Liczba przypadków przemocy w rodzinie odnotowanych przez Policję, z podziałem na rodzaje przemocy.**

GMINA	Przemoc fizyczna		Przemoc psychiczna		Przemoc seksualna		Przemoc ekonomiczna	
	2021 r.	2022 r.	2021 r.	2022 r.	2021 r.	2022 r.	2021 r.	2022 r.
GÓRA KALWARIA	45	20	56	31	0	0	0	0
KONSTANCIN- JEZIORNA	11	11	14	12	0	1	0	2
LESZNOWOLA	12	5	12	9	0	0	0	1
PIASECZNO	77	82	88	91	2	6	0	0
PRAŻMÓW	22	18	22	36	0	1	0	1
ZALESIE GÓRNE	2	6	3	7	0	0	3	0
TARCZYN	27	5	27	18	0	0	0	0
<u>OGÓŁEM:</u>	196	147	222	204	2	8	3	4

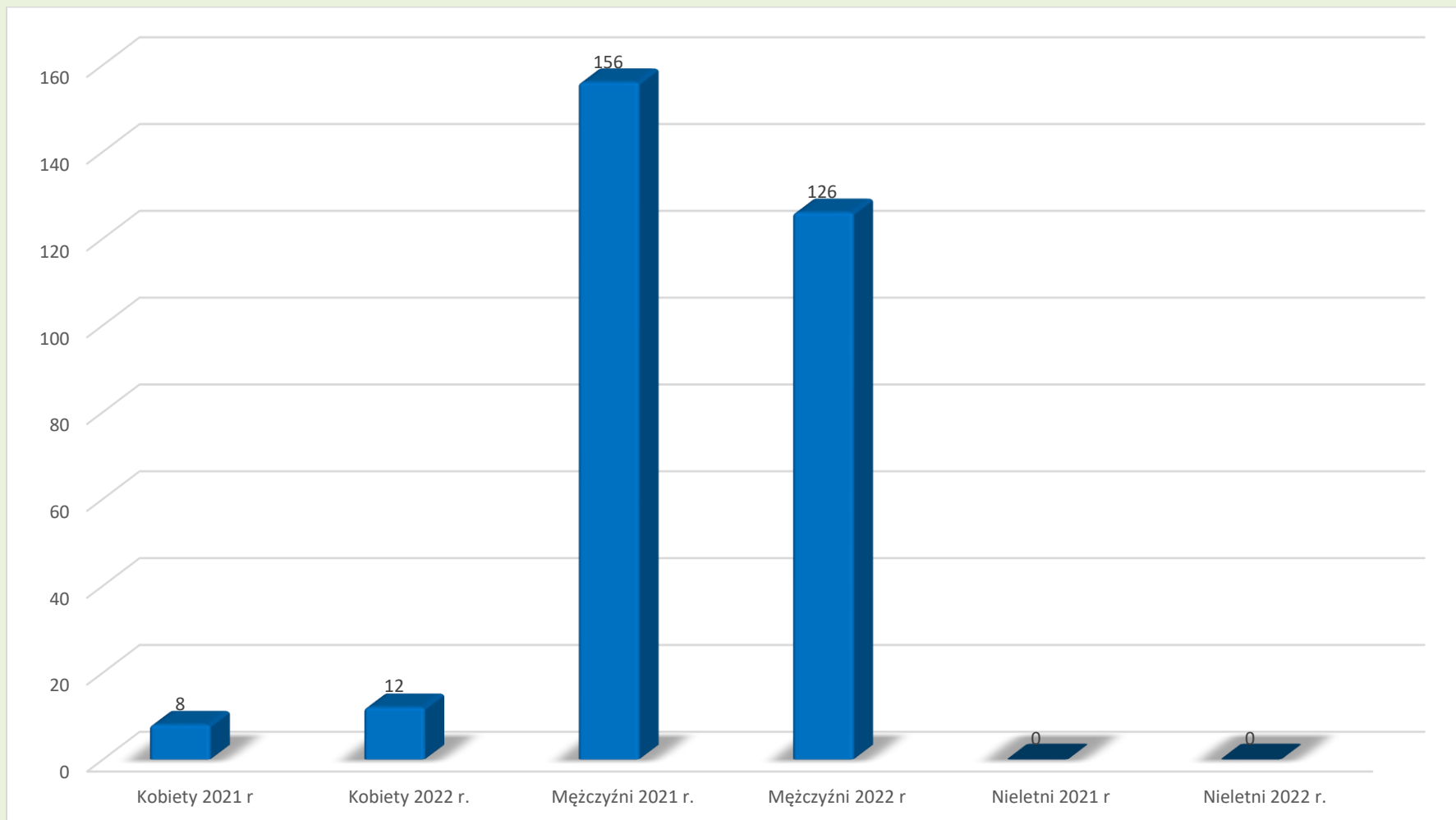
**Wykres 8: Ogólna liczba przypadków przemocy w rodzinie odnotowanych przez Policję, z podziałem na rodzaje przemocy w latach 2021/2022.**



**Tabela 7. Liczba osób, wobec których istnieje podejrzenie, że stosują przemoc w rodzinie pod wpływem alkoholu lub innych używek w latach 2021/2022 (dane z Policji).**

GMINA	Kobiety		Mężczyźni		Nieletni	
	2021 r.	2022 r.	2021 r.	2022 r.	2021 r.	2022 r.
GÓRA KALWARIA	1	3	34	28	0	0
KONSTANCIN- JEZIORNA	0	1	14	8	0	0
LESZNOWOLA	0	2	8	6	0	0
PIASECZNO	7	6	57	51	0	0
PRAŻMÓW	0	0	14	12	0	0
ZALESIE GÓRNE	0	0	3	3	0	0
TARCZYN	0	0	26	18	0	0
<u>OGÓŁEM:</u>	8	12	156	126	0	0

**Wykres 9: Ogólna liczba osób stosujących przemoc w rodzinie pod wpływem alkoholu lub innych używek z podziałem na płeć w latach 2021/2022 ( dane z Policji).**



**Tabela 8. Liczba osób, wobec których istnieje podejrzenie, że stosują przemoc w rodzinie (dane z Policji).**

	Kobiety	Mężczyźni	Nieletni
GMINA	2022r.	2022r.	2022r.
GÓRA KALWARIA	3	28	0
KONSTANCIN- JEZIORNA	2	12	0
LESZNOWOLA	4	7	0
PIASECZNO	14	79	0
PRAŻMÓW	5	32	2
ZALESIE GÓRNE	2	5	0
TARCZYN	3	20	0
<b><u>OGÓŁEM</u></b>	<b>33</b>	<b>183</b>	<b>2</b>

Tabela 9. Liczba osób, wobec których istnieje podejrzenie, że są dotknięte przemocą w rodzinie (dane z Policji).

	Kobiety	Mężczyźni	Nieletni
GMINA	2022r.	2022r.	2022r.
GÓRA KALWARIA	29	2	0
KONSTANCIN- JEZIORNA	14	0	1
LESZNOWOLA	9	3	0
PIASECZNO	78	11	10
PRAŻMÓW	34	3	0
ZALESIE GÓRNE	7	0	0
TARCZYN	20	1	2
<b>OGÓŁEM</b>	<b>191</b>	<b>20</b>	<b>13</b>

**Tabela 10. Liczba dzieci umieszczonych w rodzinie zastępczej lub placówce opiekuńczo-wychowawczej w latach 2021/2022 (dane Policji).**

GMINA	Liczba dzieci	
	2021 r.	2022 r.
GÓRA KALWARIA	3	0
KONSTANCIN-JEZIORNA	0	0
LESZNOWOLA	0	0
PIASECZNO	0	0
PRAŻMÓW	0	0
ZALESIE GÓRNE	0	0
TARCZYN	0	0
<u>OGÓŁEM:</u>	3	0

**Tabela 11. Liczba dzieci umieszczonych przez Powiatowe Centrum Pomocy Rodzinie w pieczy zastępczej w powodu przemocy w rodzinie w 2022 r.**

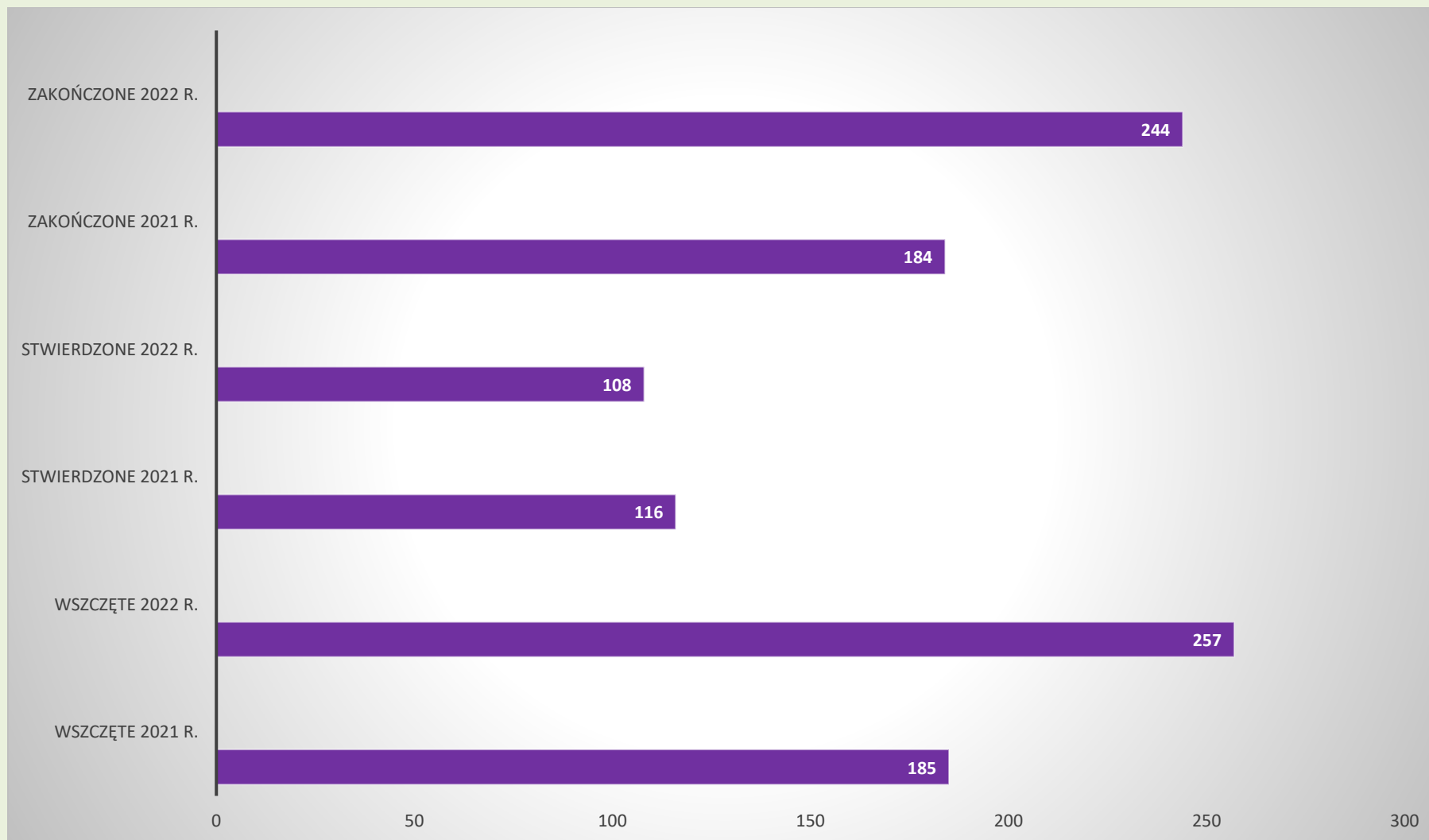
	<b>Liczba Dzieci</b>	
	<b>2021 r.</b>	<b>2022 r.</b>
POWIATOWE CENTRUM POMOCY RODZINIE	b/d	34



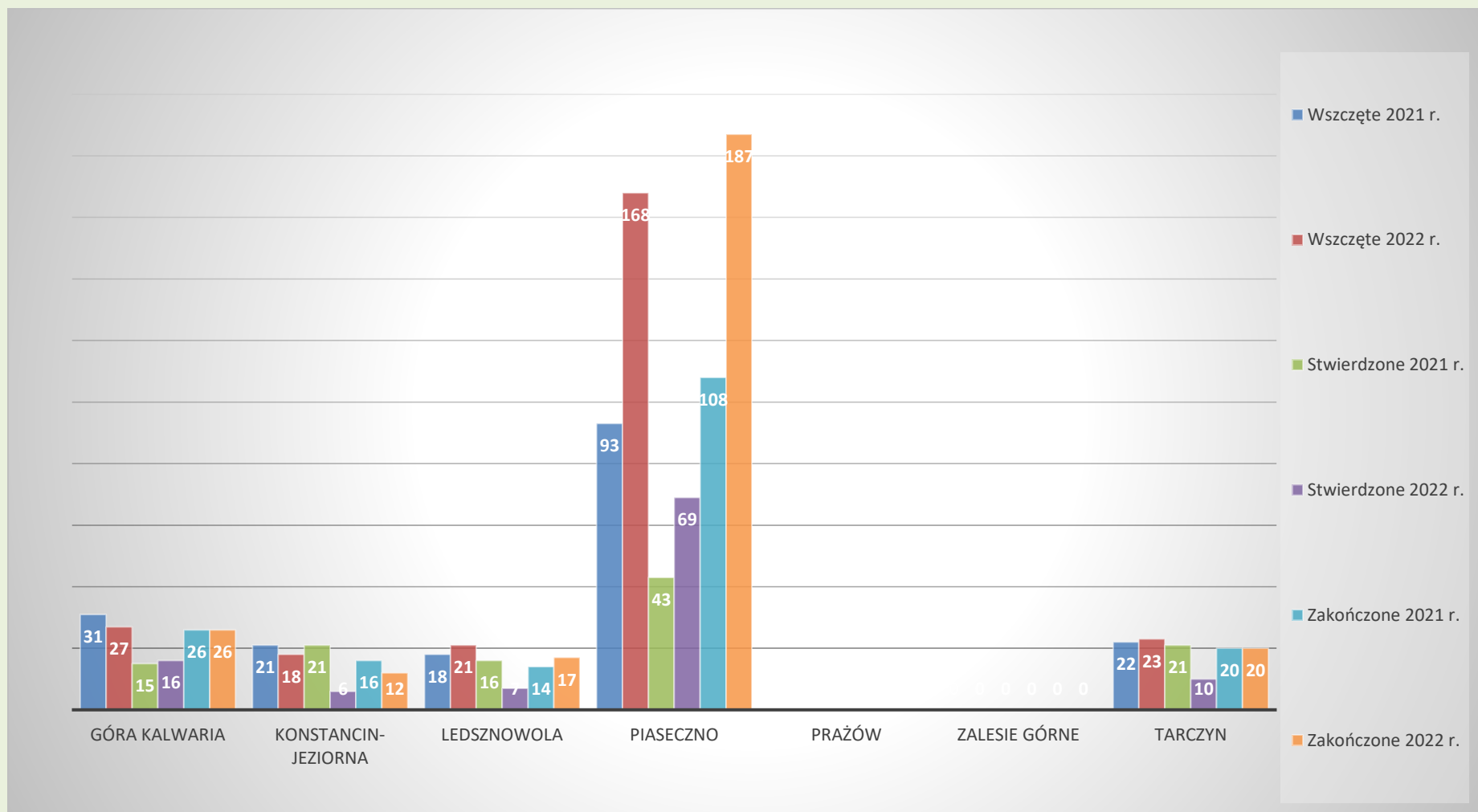
**Tabela 12. Liczba postępowań przygotowawczych z art. 207 K.K. w latach 2021/2022 (dane Policji).**

GMINA	Wszczęte		Stwierdzone		Zakończone	
	2021 r	2022 r.	2021 r.	2022 r.	2021 r.	2022 r.
GÓRA KALWARIA	31	27	15	16	26	26
KONSTANCIN- JEZIORNA	21	18	21	6	16	12
LESZNOWOLA	18	21	16	7	14	17
PIASECZNO	93	168	43	69	108	187
PRAŻMÓW	b/d	b/d	b/d	b/d	b/d	b/d
ZALESIE GÓRNE	b/d	b/d	b/d	b/d	b/d	b/d
TARCZYN	22	23	21	10	20	20
<u>OGÓŁEM:</u>	185	257	116	108	184	244

**Wykres 10: Ogólna liczba postępowań przygotowawczych z art. 207 K.K. w latach 2021/2022(dane Policji).**



**Wykres 11: Liczba postępowań przygotowawczych z art. 207 K.K z podziałem na gminy, w latach 2021/2022 (dane Policji).**



**Tabela 13. Dane pochodzące z Sądu Rejonowego w Piasecznie, dot. przemocy w rodzinie**

	Lata		Liczba wyroków skazujących	
	2021 r.	2022 r.	2021r.	2022r.
Liczba spraw o czyn z art. 207§1 kk <sup>2</sup>	74	66	44	36
Liczba spraw o czyn z art. 190 § 1 kk <sup>3</sup>	60	59	25	32

<sup>2</sup> Art. 207 §1 KK Kto znęca się fizycznie lub psychicznie nad osobą najbliższą lub nad inną osobą pozostającą w stałym lub przemijającym stosunku zależności od sprawcy, podlega karze pozbawienia wolności od 3 miesięcy do lat 5.

<sup>3</sup> Kto grozi innej osobie popełnieniem przestępstwa na jej szkodę lub szkodę osoby najbliższej, jeżeli groźba wzbudza w zagrożonym uzasadnioną obawę, że będzie spełniona, podlega grzywnie, karze ograniczenia wolności albo pozbawienia wolności do lat 2.

	Lata	
	2021 r.	2022 r.
Liczba wyroków, które zobowiązują do udziału w programie korekcyjno-educacyjnym dla sprawców przemocy.	b/d	0

**Tabela 14. Dane pochodzące z Prokuratury Rejonowej w Piasecznie, dot. przemocy w rodzinie.**

	Lata	
	2021 r.	2022 r.
Liczba zarejestrowanych spraw o czyn z art. 207§1 KK <sup>4</sup>	224	162

	Liczba pokrzywdzonych z art. 207§1 KK	
	kobiety	mężczyźni
2021 r.	b/d	b/d
2022 r.	136	26

<sup>4</sup> Art. 207 §1 KK Kto znęca się fizycznie lub psychicznie nad osobą najbliższą lub nad inną osobą pozostającą w stałym lub przemijającym stosunku zależności od sprawcy, podlega karze pozbawienia wolności od 3 miesięcy do lat 5.

	<b>Liczba zakończonych postępowań z art. 207§1kk</b>
<b>umorzenie</b>	<b>92</b>
<b>odmowa wszczęcia</b>	<b>31</b>
<b>akt oskarżenia</b>	<b>57</b>